

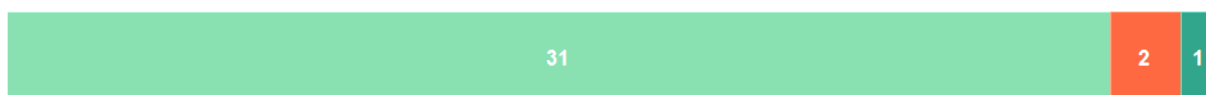
#### Données de cadrage :

- Nombre de diplômés :	43
Dont concernés par l'enquête* :	39
- Nombre de répondants :	34
- Taux de réponse :	87 %

#### Situation au 1<sup>er</sup> décembre 2019

Hors titulaires d'un diplôme de niveau supérieur au master

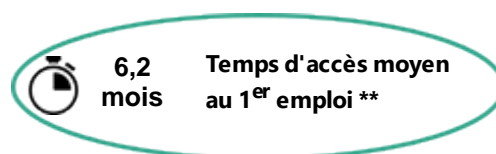
\* Diplômés en formation initiale



■ En Emploi ■ En études ■ Autre Situation

## Taux d'insertion : 100 %

### Caractéristiques de l'emploi



\*\* Donnée calculée uniquement sur les diplômés de nationalité française

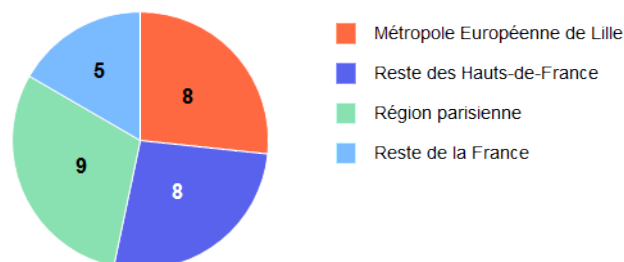
### Parmi les diplômés en emploi :

- Part des diplômés en emploi stable : 84 %
- Part des diplômés ayant un emploi de niveau cadre : 61 %
- profession intermédiaire : 39 %
- Part des diplômés travaillant à temps plein : 94 %
- Salaire mensuel net médian primes incluses (pour temps plein) : 1 900 €

### Secteur d'activité :



### Lieu d'emploi :



### Poursuite d'études

- Part des diplômés en poursuite d'études immédiate : 24 %
- Dont réinscrit(s) à l'ULille : 50 %

### Satisfaction



97 % des diplômés sont satisfaits du master

Données issues de l'enquête sur l'insertion professionnelle

**ODiF**

Observatoire de la Direction des Formations

<https://odif.univ-lille.fr>

# Master

Promotion  
2018

Administration publique

## Données de cadrage :

- Nombre de diplômés :	43
Dont concernés par l'enquête* :	41
- Nombre de répondants :	37
- Taux de réponse :	90 %

## Situation au 1<sup>er</sup> décembre 2020

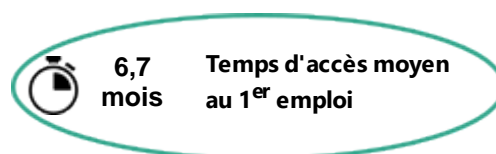
Hors titulaires d'un diplôme de niveau supérieur au master

\* Diplômés en formation initiale, de nationalité française (ou étrangère avec un baccalauréat obtenu en France)



Taux d'insertion : **97 %**

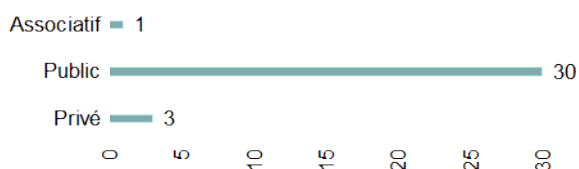
## Caractéristiques de l'emploi



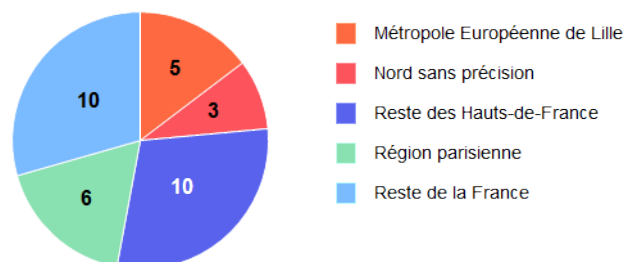
## Parmi les diplômés en emploi :

- Part des diplômés en emploi stable : 85 %
- Part des diplômés ayant un emploi de niveau cadre : 62 %
- profession intermédiaire : 32 %
- Part des diplômés travaillant à temps plein : 94 %
- Salaire mensuel net médian primes incluses (pour temps plein) : 1 958 €

## Secteur d'activité :



## Lieu d'emploi :



## Poursuite d'études

- Part des diplômés en poursuite d'études immédiate : 14 %
- \_\_\_\_\_ Dont réinscrit(s) à l'ULille : 40 %

## Satisfaction



89 % des diplômés sont satisfaits du master

Données issues de l'enquête sur l'insertion professionnelle

# Master

Promotion  
2019

Administration publique

## Données de cadrage :

- Nombre de diplômés :	52
Dont concernés par l'enquête* :	49
- Nombre de répondants :	34
- Taux de réponse :	69 %

Situation au 1<sup>er</sup> décembre 2021

Hors titulaires d'un diplôme de niveau supérieur au master

\* Diplômés en formation initiale

34

■ En Emploi

**Taux d'insertion : 100 %**

## Caractéristiques de l'emploi



7,9  
mois

Temps d'accès moyen  
au 1<sup>er</sup> emploi

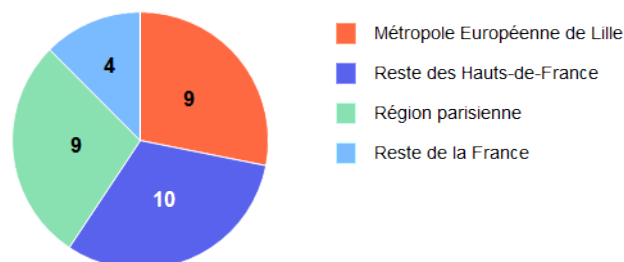
## Parmi les diplômés en emploi :

- Part des diplômés en emploi stable : 85 %
- Part des diplômés ayant un emploi de niveau cadre : 59 %
- profession intermédiaire : 35 %
- Part des diplômés travaillant à temps plein : 100 %
- Salaire mensuel net médian primes incluses (pour temps plein) : 1 990 €

## Secteur d'activité :



## Lieu d'emploi :



## Poursuite d'études

- Part des diplômés en poursuite d'études immédiate : 18 %
- \_\_\_\_\_ Dont réinscrit(s) à l'ULille : 33 %

## Satisfaction



94 % des diplômés sont satisfaits du master

Données issues de  
l'enquête sur  
l'insertion  
professionnelle

ODiF

Observatoire de la  
Direction des Formations

<https://odif.univ-lille.fr>

Université  
de Lille

# Master

Promotion

2020

Administration publique

## Données de cadrage :

- Nombre de diplômés :	55
Dont concernés par l'enquête* :	52
- Nombre de répondants :	39
- Taux de réponse :	75 %

## Situation au 1<sup>er</sup> décembre 2022

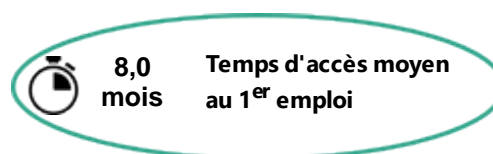
Hors titulaires d'un diplôme de niveau supérieur au master

\* Diplômés en formation initiale, de nationalité française (ou étrangère avec un baccalauréat obtenu en France)



Taux d'insertion : **97 %**

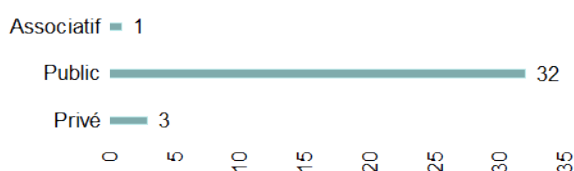
## Caractéristiques de l'emploi



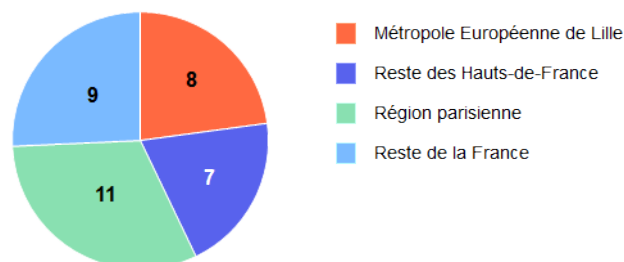
## Parmi les diplômés en emploi :

- Part des diplômés en emploi stable : 75 %
- Part des diplômés ayant un emploi de niveau cadre : 67 %
- profession intermédiaire : 31 %
- Part des diplômés travaillant à temps plein : 100 %
- Salaire mensuel net médian primes incluses (pour temps plein) : 2 035 €

## Secteur d'activité :



## Lieu d'emploi :



## Poursuite d'études

- Part des diplômés en poursuite d'études immédiate : 18 %
- \_\_\_\_\_ Dont réinscrit(s) à l'ULille : 43 %

## Satisfaction



92 % des diplômés sont satisfaits du master

Données issues de l'enquête sur l'insertion professionnelle

ODiF

Observatoire de la Direction des Formations

<https://odif.univ-lille.fr>

Université de Lille